

Муниципальное бюджетное дошкольное образовательное учреждение
детский сад общеразвивающего вида № 27 ст. Казанская муниципального
образования Кавказский район

ЛЭШБУК



Правила дорожного движения

Автор: воспитатель Сапронова Екатерина Андреевна

2023

Содержание

Аннотация	3
Содержание сборника	4
Раздел 1 "Стихотворение по ПДД"	5
Раздел 2 "Правила дорожного движения»	6
Раздел 3 "Демонстрационные дорожные знаки"	7
Раздел 4 «Викторина по теме ПДД»	8
Раздел 5 "Раскраски и загадки по ПДД"	9
Раздел 6 «Виды транспорта»	11
Список используемой литературы	12

Аннотация:

Сборник по ПДД для дошкольников - это пособие, или другими словами папка, которая содержит в себе практические игры, и упражнения, направленные на формирование умений и навыков безопасного поведения на дорогах у детей дошкольного возраста.

В него вложены материалы для развивающих занятий с детьми. Данное пособие предназначено для детей средней группы, а если продолжать пополнять содержание папки, и усложнять задания согласно возрастам детей, он будет расти вместе с дошкольниками.

Ребята старшего дошкольного возраста могут вместе со взрослыми участвовать в сборе материалов, анализировать, сортировать информацию, игры и т. д.

Цель: Формировать у детей представления о правилах дорожного движения;

- умение применять свои знания не только в играх, но и на практике в реальной жизни.

Задачи: - формировать у детей представление о правилах дорожного движения в занимательной форме, прививать навыки правильного поведения на дорогах города;

- воспитывать желание у детей соблюдать правила дорожного движения;

Данный **сборник** может быть использован как детьми самостоятельно, так же и с помощью взрослого. Это пособие предназначено для того, что бы с его помощью ребёнок научился правильно вести себя в различных ситуациях, которые могут возникнуть на дороге, познакомит с дорожными знаками, разовьёт кругозор.

Предполагаемые результаты

Я считаю, что благодаря данному **сборнику** с практическими играми и упражнениями, у детей **дошкольного возраста:**

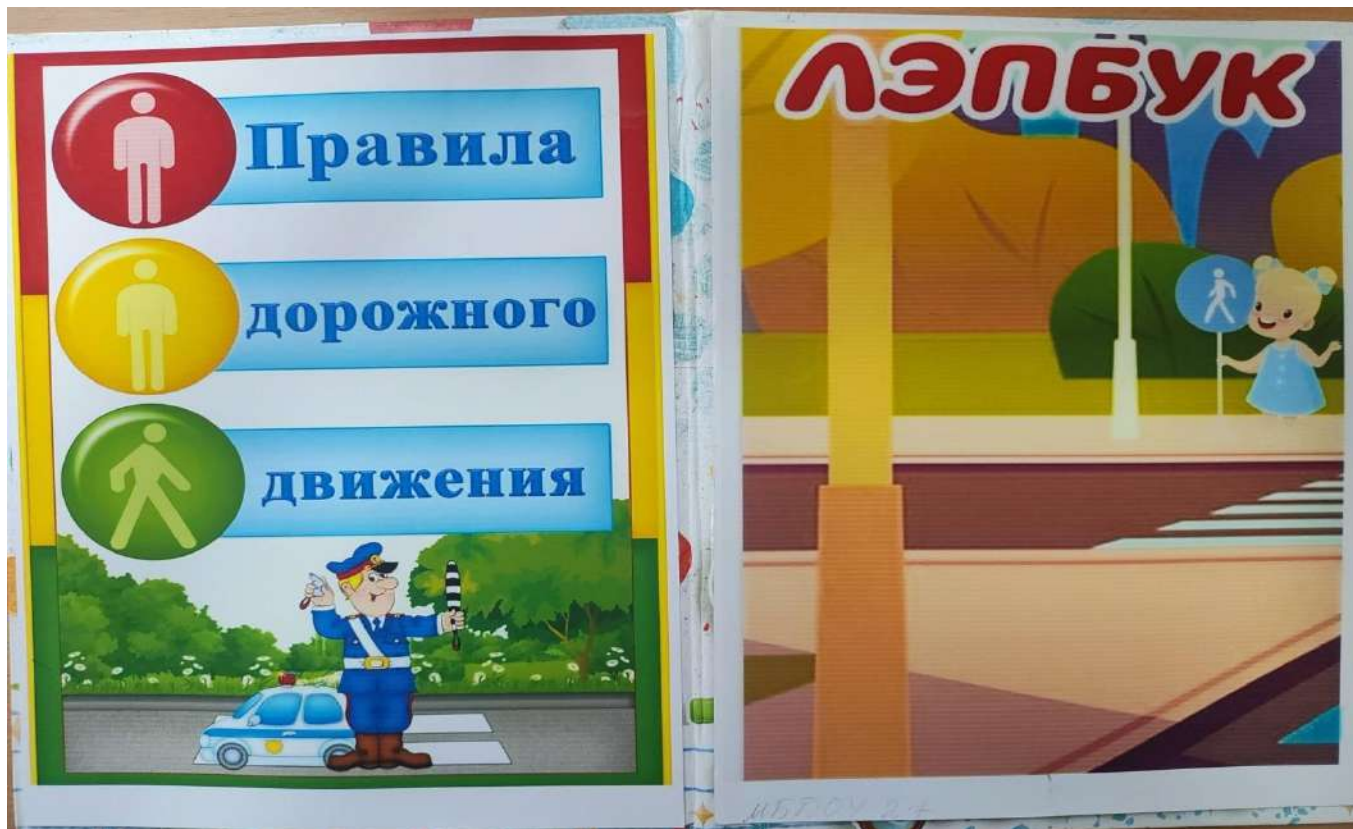
- расширится представление об окружающей дорожной среде и правилах дорожного движения;

- сформируются навыки спокойного, культурного и безопасного поведения в дорожной- транспортной среде;

- возрастет умение детей предвидеть опасные ситуации, и избегать их;

- выработаются чувства самосохранения, и обеспечения безопасности для своих близких, а также снижению показателей детского травматизма на дорогах.

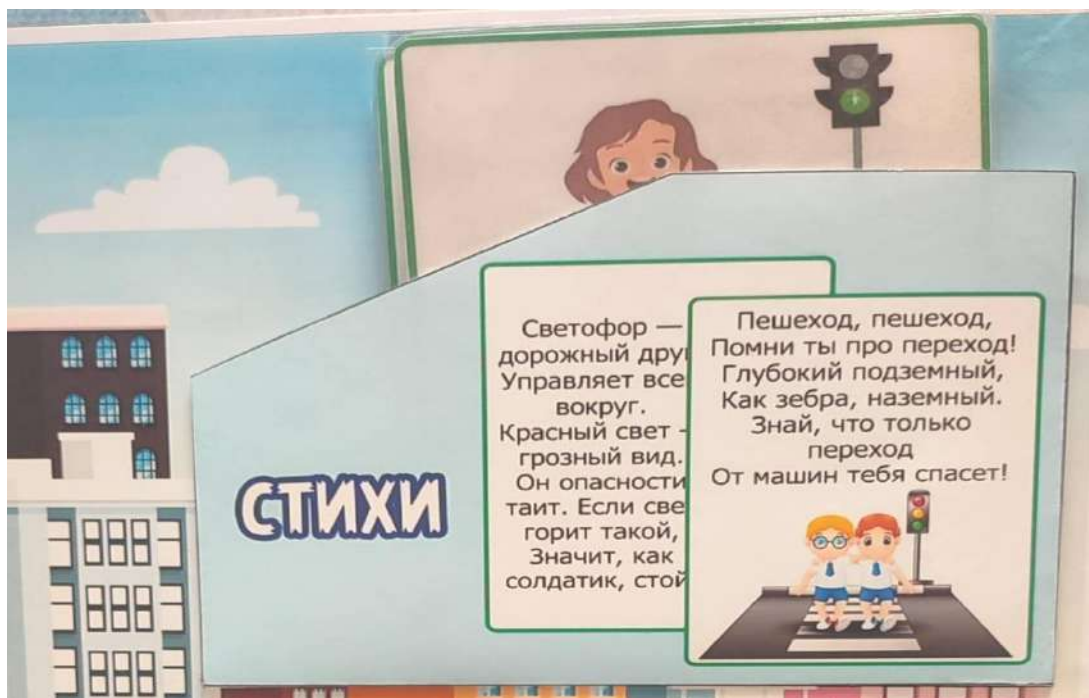
Содержание сборника



- стихотворение по ПДД;
- правила дорожного движения;
- демонстрационные дорожные знаки;
- раскраски и загадки по теме ПДД;
- викторина по теме ПДД;
- виды транспорта;

Раздел 1 "Стихотворение по ПДД"

Цель: уточнять и закреплять знания детей о правилах дорожного движения, а также о правилах поведения на улицах города, о различных видах транспорта; развивать речевую активность, внимание, воспитывать дорожную грамотность юного пешехода.



Раздел 2 "Правила дорожного движения»

Цель: Формирование знаний, умений и практических навыков безопасного поведения на дороге и улице. Обобщить знания детей о **Правилах дорожного движения**.



Раздел 3 "Демонстрационные дорожные знаки"

Цель: закрепить знание детей о дороге и правилах поведения на ней;

Задачи: - развивать внимание, память, мышление;

- учить различать дорожные знаки;
- воспитывать чувство самосохранения, правила поведения на дороге и умение применять их самим;
- развивать устойчивые навыки безопасного поведения на улице;



Раздел 4 «Викторина по теме ПДД»

Цель: Закрепить знания детей по правилам дорожного движения.

Задачи:

1. Уточнить и закрепить знания о правилах поведения пешеходов.
2. Закрепить знания детей о дорожных знаках, о назначении светофора, о его сигналах.
3. Развивать мышление, память, речевую активность.



Раздел 5 "Раскраски и загадки по ПДД"

Цель: обеспечение безопасности маленьких пешеходов и пассажиров на улицах городов.

Задачи: - познакомить ребёнка с составными частями улицы;

- дорожными знаками и указателями;

-цветами светофора, и его назначением;

- рассказать об опасности игр в зоне проезжей части;

- о ситуациях, которые могут возникнуть на дороге и рядом с ней, и как их предотвратить;

- как не растеряться и действовать, когда грозит опасность;

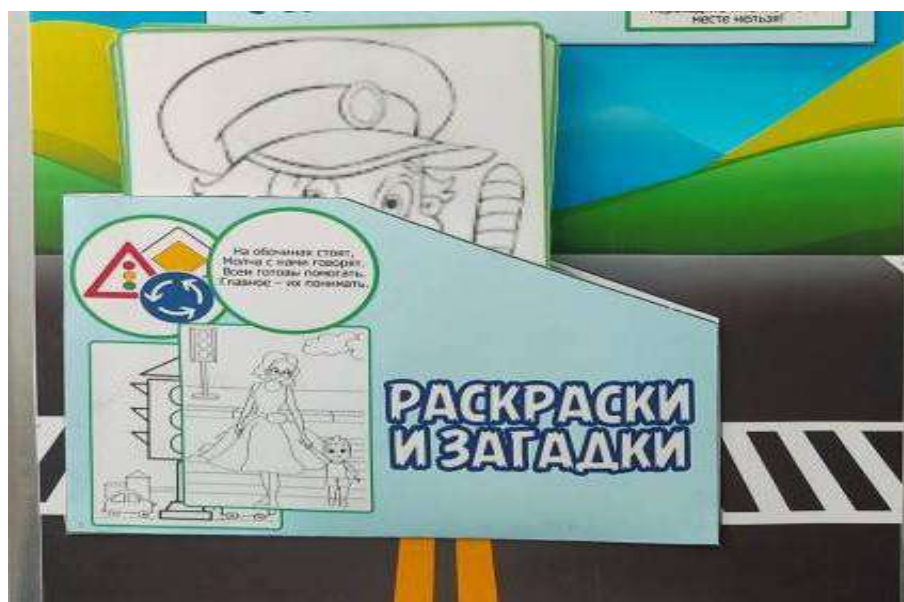
. Раскраска может состоять из отдельных иллюстраций по теме. А так же, все рисунки могут быть объединены одним или несколькими персонажами. Раскраски для дошкольников должны включать: - изображение знакомых героев мультфильмов или книг;

- животные и дети должны быть в роли участников дорожного движения;

- основные дорожные знаки и разметка (светофор, пешеходный переход, начало и конец пешеходной и транспортных зон);

- изображение регулировщика;

- изображение картинок должно соответствовать возрасту.





Раздел 10 «Виды транспорта»

Цель: познакомить детей с видами транспорта; тренировать моторику пальцев рук; расширять знания детей о правилах дорожного движения.



Список используемой литературы.

1. Саулина Т.Ф. «Знакомим дошкольников с правилами дорожного движения» -М: МОЗАИКА-СИНТЕЗ 2020
2. Белая К.Ю. «Формирование основ безопасности у дошкольников»– М: МОЗАИКА-СИНТЕЗ 2022
3. Саулина Т.Ф. «Знакомим дошкольников с правилами дорожного движения» -М: МОЗАИКА-СИНТЕЗ 2020